

**APOLLO**  
DESIGN STUDIO RES  
2024



Divano trasformabile in letto. Struttura in legno rivestita in poliuretano espanso.  
Seduta unica in poliuretano espanso a quote differenziate PF35/M, T40, T30 e soff35.  
Cuscini schienale in piuma d'oca.  
Rete a doghe mono-piega.  
Materasso in espanso H 12 cm lungo 200 cm.  
Possibilità di inserire un materasso SIMMONS in Poliuretano Espanso H 13 cm e lungo 200 cm con supplemento.  
Ingombro totale divano letto aperto 217 cm.  
Piede in Plastica Nero.

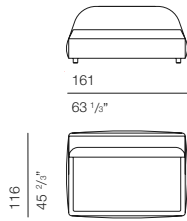
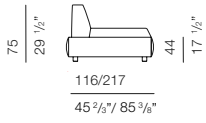
**Divano completamente smontabile.**  
**Rivestimento sfoderabile sia in tessuto che in pelle.**

Wooden frame covered with polyurethane foam.  
Single seat in polyurethane foam of different space weight PF35/M, T40, T30 and Soff35.  
Scattered back cushions in goose down.  
Slatted base, folded once.  
Foam mattress 12 cm thick, 200 cm long. For countries out of any exclusive rights possibility of adding a Simmons branded polyurethane foam mattress 13 cm thick and 200 cm long with surcharge.  
When open, overall size cm. 217  
Black plastic feet.

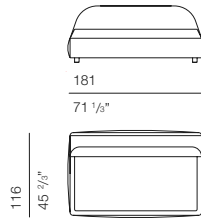
**Sofa can be totally disassembled on need.**  
**Removable cover both in fabric and in leather.**

**APOLLO**  
DESIGN STUDIO RES  
2024

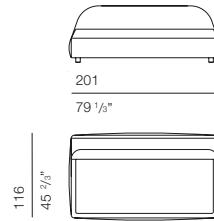
**APO001**  
sofa 161 bed 120



**APO002**  
sofa 181 bed 140



**APO003**  
sofa 201 bed 160



RETE A DOGHE  
WOODEN SLATS



SISTEMA DI APERTURA 04  
OPENING SYSTEM 04



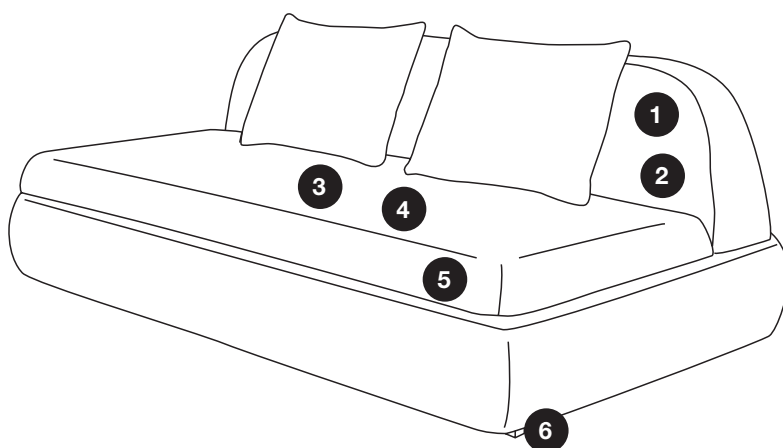
MATERASSO IN ESPANSO  
FOAM MATTRESS



Bodema si riserva il diritto di apportare, senza preavviso, modifiche nei materiali, nelle finiture e nei disegni dei prodotti. — Bodema reserves itself the right to make changes in terms of choice of the raw materials, the finishings and the renew of the design of the models without notice.

## APOLLO

DESIGN STUDIO RES  
2024



### MATERIALI IMPIEGATI

- 1 FUSTO LEGNO
- 2 POLIURETANO CD18S
- 3 POLIURETANO PF35M
- 4 POLIURETANO SOFT35
- 5 POLIURETANO T40

### USED MATERIALS

- 1 WOODEN FRAME
- 2 CD18S POLYURETANE FOAM
- 3 PF35M POLYURETANE FOAM
- 4 SOFT35 POLYURETANE FOAM
- 5 T40 POLYURETANE FOAM

### FINITURE

- 6 PIEDINI IN PLASTICA NERA

### FINISHES

- 6 BLACK PLASTIC FEET









### SISTEMA DI APERTURA

04

### OPENING SYSTEM

04

**APOLLO**  
DESIGN STUDIO RES  
2024

			APOLLO	BEDFORD	DILBAR	DOLCENIUVOLA	GEORGE	JIMMY	JOAO	MAESTRO	MAGNUM	NIGHT&DAY SOFABED	NIGHT&DAY BED/MERIDIENNE	OLIVIER	PRINCE	REGAL	RICHARD	ROCK1	SWING	VALENTINO	
R			•	•	•			•			•	•	•	•		•	•				
						•	•		•	•					•				•	•	•
M		H 12																	•	•	
		H 13		•	•	•	•	•	•	•	•		•		•	•		•			
		H 18										•					•				
		H 12	•																•		
		H 13		•	•	•	•	•	•	•	•		•		•	•		•			
		H 14												•							
M.S.							•	•	•							•		•			
O.S.		01		•	•	•		•	•	•	•	•		•	•	•	•				
		02																		•	•
		03						•													
		04	•																•		
		05												•							
S			•	•	•	•	•	•	•	•	•	•	•	•	•	•	•		•		
P			•	•				•	•	•					•		•				

LEGENDA

**R** TIPOLOGIA RETE | TYPE OF SPRING | MECHANIK-TYP | TYPE DE SOMMIER

 RETE A DOGHE | WOODEN SLATS  
| LATTENROST | SOMMIER EN LATTES

 RETE ELETTROSALDATA | WELDMESH SPRING  
| ELEKTRISCH GESCHWEISSTER MECHANIK  
| SOMMIER A MAILLES ELECTROSOUEDEE

 **O.S.** - SISTEMA DI APERTURA | OPENING SYSTEM  
| ÖFFNUNGSSYSTEM | SYSTEME D'OUVERTURE

 **M.S.** - COMPONIBILE | MODULAR  
| KOMBINIERBAR | COMPOSABLE

**M** MATERASSO | MATTRESS | MATRAZE | MATELAS

 MATERASSO A MOLLE | COIL SPRING MATTRESS  
| TASCHENFEDERKERN MATRAZE  
| MATELAS A RESSORTSENSACHEES

 MATERASSO IN ESPANSO | FOAM MATTRESS  
| KALTSCHAUM-MATRAZE | MATELAS EXPANSE'

 **S** - SMONTABILE | CAN BE TAKE-DOWN  
| ZERLEGBAR | DEMONTABLE

 **P** - PORTAGUANCIALE | PILLOW STORAGE UNIT  
| KISSEN MAGAZIN | PORTE-OREILLES

#### **NOTE INFORMATIVE**

- Per un corretto funzionamento della meccanica divano-letto, NON lasciare lenzuola e/o coperte all'interno una volta chiuso il divano.

#### **MANUTENZIONE ORDINARIA DI UN DIVANO RIVESTITO IN TESSUTO**

- I rivestimenti possono presentare variazioni di tonalità da una partita all'altra.
- Evitare l'esposizione del prodotto alla luce solare diretta, soprattutto se questa è filtrata da vetrata.
- Tutti i rivestimenti sfoderabili richiedono periodicamente il ripristino delle tensioni iniziali regolando le parti velcrate.
- Per i rivestimenti sfoderabili, attenersi scrupolosamente alle modalità di lavaggio riportate sul cartoncino posto sul prodotto.

#### **MANUTENZIONE ORDINARIA DI UN DIVANO RIVESTITO IN PELLE**

- Evitare l'esposizione del prodotto alla luce solare diretta, soprattutto se questa è filtrata da vetrata.
- Evitare di posizionare il prodotto in prossimità di fonti di calore dirette quali camini, stufe, termosifoni.
- Per liberare i pori della pelle dalla polvere che si deposita, utilizzare un panno umido ben strizzato da usare con delicatezza. Ciò vale soprattutto per le tipologie "Naturale", che non sono trattate con alcun prodotto coprente, pertanto sono più delicate .
- Per la pulizia ordinaria delle pelli tipo "Nabuk" si può ricorrere a prodotti specifici in commercio, seguendo le istruzioni date dal produttore.
- In caso di macchie accidentali suggeriamo di tamponare immediatamente con carta assorbente sempre evitando di strofinare, ma limitandosi ad asciugare il liquido. La buona riuscita dell'operazione dipende in gran parte dalla tempestività dell'intervento oltre che dall'origine della macchia.
- Non usare mai alcool o solventi, che danneggerebbero definitivamente i rivestimenti.

#### **INFORMATIONS**

- For the correct working of the spring, please remove all the sheets from the mattress when closing the bed.

#### **ROUTINE MAINTENANCE OF A SOFA WITH FABRIC COVERS**

- The covers may vary in nuances from one batch to another.
- Avoid exposing the product to direct sunlight, particularly if it is filtered through glass.
- All removable covers regularly require the initial tautness to be restored, adjusting the parts with velcro.
- For all removable covers, please follow the washing instructions on the tag stitched on the product.

#### **ROUTINE MAINTENANCE OF A SOFA UPHOLSTERED IN LEATHER**

- Avoid exposing the product to direct sunlight, particularly if it is filtered through glass.
- Do not position the product near sources of direct heat such as fireplaces, stoves or radiators.
- To free the pores of the leather from the dust that has collected, use with care a wet cloth that has been wrung out. This applies above all to the "Naturale" types which are not treated and therefore more delicate.
- For routine cleaning of the "Nabuk" leather use can be made of specific products available on the market, following the manufacturer's instructions.
- In the event of accidental staining we recommend blotting the stain immediately with absorbent paper, never rubbing but instead only drying the liquid. The success of the operation mostly depends on prompt action and the origin of the stain.
- Never use alcohol or solvents which alter permanently the upholstery.